

ОСНОВНЫЕ ИТОГИ ГОСУДАРСТВЕННОЙ ИТОГОВОЙ АТТЕСТАЦИИ 2011 ГОДА В ОБЩЕОБРАЗОВАТЕЛЬНЫХ УЧРЕЖДЕНИЯХ ФРУНЗЕНСКОГО РАЙОНА

Раздел 1. ИТОГОВАЯ АТТЕСТАЦИЯ ЗА КУРС СРЕДНЕГО (ПОЛНОГО) ОБЩЕГО ОБРАЗОВАНИЯ

Для 1620 выпускников из 38 ГОУ Фрунзенского района освоение общеобразовательных программ среднего (полного) общего образования завершилось обязательной государственной (итоговой) аттестацией.

Аттестация проводилась в форме Единого государственного экзамена (далее – ЕГЭ) и в форме Государственного выпускного экзамена (далее – ГВЭ) в соответствии с Положением о государственной (итоговой) аттестации выпускников.

Государственный выпускной экзамен во Фрунзенском районе проведен:

- в структурном подразделении при ИК-6 вечерней (сменной) общеобразовательной школы №153 (36 выпускников);
- для обучающихся с ограниченными возможностями здоровья, с целью учета индивидуальных возможностей выпускников и состояния их здоровья, на основании рекомендаций ГМППК (государственной медико-психолого-педагогической комиссии) (11 выпускников).

Для обучающихся с ограниченными возможностями здоровья государственная (итоговая) аттестация может по желанию выпускника проводиться в форме ГВЭ или ЕГЭ. При этом допускается сочетание обеих форм государственной (итоговой) аттестации.

Учащиеся школ, имеющие право прохождения Г(И)А в форме ГВЭ

всего		проходившие только в форме ГВЭ		проходившие только в форме ЕГЭ		проходившие с совмещением форм аттестации (ГВЭ и ЕГЭ)	
1	2	3	4	5	6	7	8
кол-во	доля (%) от всех	кол-во	доля (%) от всех	кол-во	доля (%) от всех	кол-во	доля (%) от всех
24	4,9%	11	45,8%	12	50,0%	1	4,2%

Для проведения ЕГЭ во Фрунзенском районе были сформированы 12 пунктов проведения экзаменов и задействованы более 600 организатора из 49 общеобразовательных учреждений района.

№ п/п	№ ГОУ (ППЭ)	Ф.И.О. уполномоченного ГЭК	Ф.И.О. руководителя ППЭ	Место работы руководителя ППЭ (№ ГОУ)
1.	202	Грядунов А.С.	Французова И.В.	314
2.	212	Кузьмина М.В.	Тютрюмова О.В.	604
3.	218	Мараховский М.А.	Ковалёва Н.И.	603
4.	227	Седов В.А.	Виноградова А.А.	303
5.	299	Шпакова М.В.	Гусева Л.П.	205
6.	305	Музыкантова Н.Н.	Пейчева А.В.	230
7.	322	Лебедева Е.Н.	Соколова И.Г.	367
8.	325	Рогозина О.Б.	Виноградова В.Л.	311

9.	359	Павлиди П.С.	Кораблёва С.А.	292
10.	360	Другова М.А.	Симанова С.А.	312
11.	444	Андреев А.Г.	Русакова С.Д.	376
12.	301	Батурина М.А.	Акатова И.Б.	363

Максимальный балл ЕГЭ – сто баллов по отдельным предметам во Фрунзенском районе получили 3-е учащихся:

ГОУ СОШ № 213: Саблина Анастасия Олеговна – химия 100 баллов;

ГОУ СОШ № 230: Тюрина Мария Евгеньевна - русский язык 100 баллов, награждена золотой медалью «За особые успехи в учении».

ГОУ СОШ № 368: Алешина Анастасия Федоровна - русский язык 100 баллов, награждена серебряной медалью «За особые успехи в учении».

1. Общая характеристика участников ЕГЭ-2011

В одиннадцати из 49 государственных общеобразовательных учреждений района одиннадцатых классов не было в связи с переходом с 3-х на 4-х годичную программу начального общего образования. В остальных 38 общеобразовательных учреждениях были допущены к сдаче государственной итоговой аттестации 1620 учащихся. Выпускники детского дома-школы №9 (9 учащихся) сдавали государственную (итоговую) аттестацию (далее – ГИА) на базе вечерней (сменной) школы №153.

Обучалось: ГОУ ВСОШ №153: 261 учащихся; не допущены к ГИА - 9 учащихся.

36 ГОУ: 1356 учащихся, допущены к ГИА - все.

Количественный состав участников ЕГЭ по отдельным предметам представлен в таблице 1.

Таблица 1.

	№ ОУ	Математика	Русский язык	Литература	Обществознание	История	География	Английский язык	Французский язык	Испанский язык	Немецкий язык	Биология	Физика	Химия	Информатика и ИКТ	Общий итог	человеко\ экзамен
1	8	20	20	8	5	2						2	3	1	1	62	3,1
2	201	25	25	2	3			2				12	3	12		84	3,4
3	205	52	52	6	31	6	1	16		6		7	9	6	12	204	3,9
4	213	63	63	13	36	5	4	58				2	24		3	271	4,3
5	215	23	23		14	8	5	1				1	4		5	84	3,7
6	218	45	45		21	3		2				9	3	9	4	141	3,1
7	226	49	49	6	34	8	1	10				8	17	1	8	191	3,9
8	230	57	57	3	21	9	1	2				14	12	22	3	201	3,5
9	236	51	51	5	35	4	1	5				3	7	1	3	166	3,3
10	292	25	25		7			1				2	19	2	14	95	3,8
11	295	69	69	9	54	15	4	37	1			7	9	6	10	290	4,2
12	296	47	47	3	31	4		11				5	8	2	1	159	3,4
13	298	49	49	1	26	10	1	2				7	7	4	6	162	3,3
14	299	47	47	5	21	9	2	11				6	14	5	10	177	3,8
15	301	28	28	2	13	1		5				5	6		2	90	3,2
16	302	48	47	6	27	3		5				8	8	5	6	163	3,4
17	303	44	44	10	26	5	4	4			20	3	14	2	7	183	4,2
18	311	50	49	1	30		5	8				9	22	1	8	183	3,7
19	312	23	23	2	11	2	1		5			2	11	2		82	3,6
20	313	27	27	2	14		4	3				6	4		7	94	3,5
21	314	19	19		11	2						2	6	2		61	3,2

22	316	26	26	1	16	1		11				4	5	2	1	93	3,6
23	318	45	45	7	30	6	2	9	9			5	12	1	6	177	3,9
24	325	24	24		16	4	2	2				2	8	1	5	88	3,7
25	359	12	12		5	2	1					7	2			41	3,4
26	363	30	30	2	11	1	1	6				6	11	6	2	106	3,5
27	364	24	24		13	2	3					3	6			75	3,1
28	365	46	46	5	34	7	3	10				5	20	4	2	182	4,0
29	367	29	29	3	21	1	1	1				5	7	1	4	102	3,5
30	368	33	33	4	24	7		8				2	12	1		124	3,8
31	376	23	23		13	1		3				4	9		3	79	3,4
32	443	19	19		15	7	3	1				3		1	3	71	3,7
33	448	31	31	2	19	6	2	2				3	10	1	3	110	3,5
34	553	42	42	4	33	8		28				1	11	2	3	174	4,1
35	587	28	28	3	16	9		13				2	6	2	2	109	3,9
36	603	83	83	7	41	11	2	13				7	19	1	14	281	3,4
	ИТОГО	1356	1354	122	778	169	54	290	15	6	20	179	348	106	158	4955	3,7

Результаты экзаменов по 12 предметам – литературе, физике, химии, биологии, географии, истории, обществознанию, иностранным языкам (английский, немецкий, французский и испанский), информатике и информационно-коммуникационным технологиям (ИКТ) – выпускники сдавали на добровольной основе по выбору. Количество экзаменов выпускник определяет самостоятельно.

Показатель человека\экзаменов в 2011 году находится в диапазоне от 3.1 до 4.3, что говорит об успешной профориентационной работе. Наибольший спектр предметов выбрали учащиеся ГОУ №№ 205, 213, 226, 292, 295, 299, 303, 318, 365, 368, 553, 587 (от 3.8 до 4.3 человек/экзаменов). При этом количество выбранных экзаменов не всегда говорит о качестве подготовки выпускников.

Только в одиннадцати из 36 ГОУ нет неудовлетворительных результатов ни по одному учебному предмету из числа выбранных выпускниками. Это ГОУ №№ 8, 205, 213, 218, 292, 295, 301, 316, 363, 365, 587 (таблица 2).

Вывод: в ГОУ №№ 205, 213, 292, 295 учащиеся выбирают наибольшее количество предметов и получают на экзаменах только положительные результаты.

Таблица 2.

Количество неудовлетворительных результатов по отдельным предметам

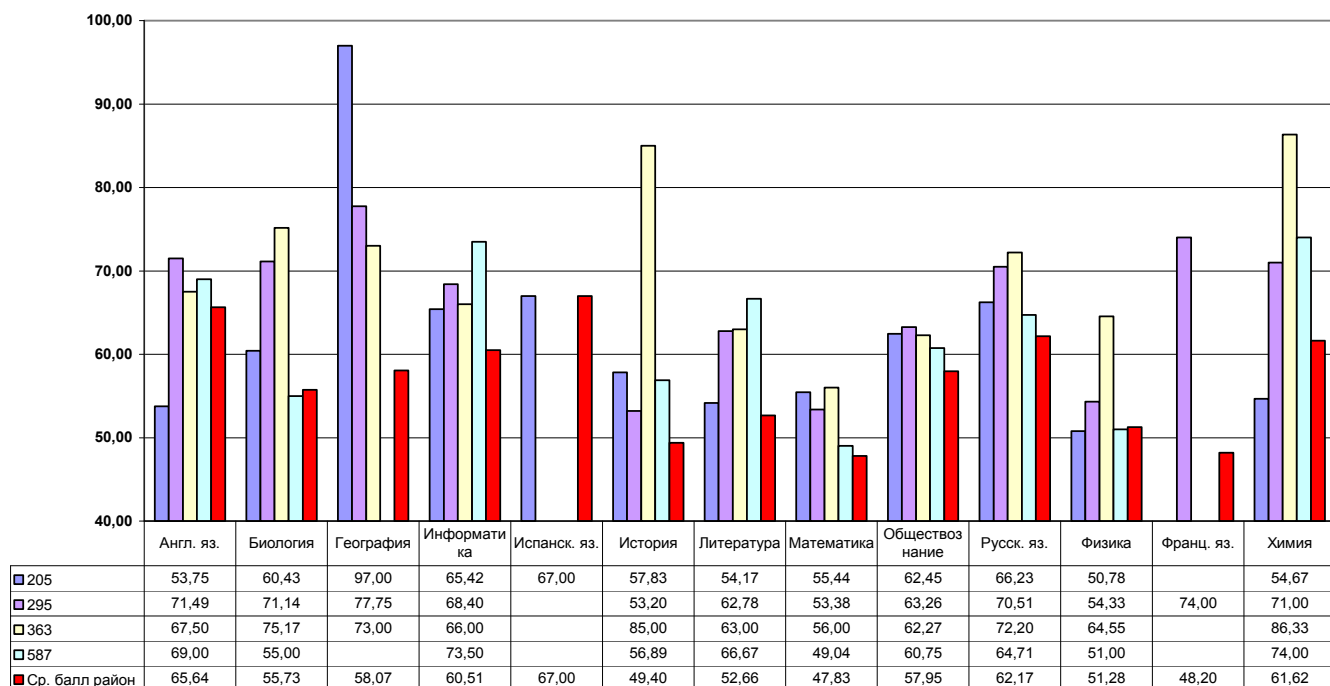
№ п/п	№ ГОУ	Видология учреждений	Математика	Русский язык	Английский язык	Биология	География	Информатика и ИКТ	История	Литература	Обществознание	Физика	Химия	Общий итог
1	201	ГОУ СОШ	2											2
2	215	ГОУ СОШ	2	1				1	3		3	1		11
3	226	лицей	1			1		1	1	1	1			6
4	230	углубленное изучение химии, биологии							2		1		1	4
5	236	ГОУ СОШ						1	2					3
6	296	ГОУ СОШ		1										1
7	298	ГОУ СОШ							2		1			3
8	299	лицей										2		2
9	302	ГОУ СОШ	4	2		1				1			1	9
10	303	углубленное					1							1

		изучение немецкого языка												
11	311	углубленное изучение физики			1	1								2
12	312	углубленное изучение французского языка									1			1
13	313	ГОУ СОШ			1			2			1			4
14	314	ГОУ СОШ											1	1
15	318	углубленное изучение английского языка										1		1
16	325	ГОУ СОШ	1			1		1				1		4
17	359	ГОУ СОШ									1	1		2
18	364	ГОУ СОШ				1					4			5
19	367	ГОУ СОШ				1		1			1			3
20	368	углубленное изучение английского языка								1				1
21	376	ГОУ СОШ	2	1							1	2		6
22	443	ГОУ СОШ						2						2
23	448	ГОУ СОШ	1	1		1			1		1			5
24	553	углубленное изучение английского языка								1		3		4
25	603	ГОУ СОШ			1						1	1		3
	ИТОГО		13	6	3	7	1	9	13	2	20	9	3	86

2. Анализ результатов ЕГЭ-2011

1. *Гимназии.* В 2011 году в ЕГЭ участвовали четыре гимназии из шести. Гимназии №295 и №363 по всем предметам показали результаты выше средних по району. Ниже среднерайонных результаты гимназии №205 по английскому языку (-11,89), физике (-0,50), химии (-6,96); и гимназии №587 по биологии (-0,73), физике (-0,28) (*диаграмма 1*).

Результаты ЕГЭ-2011 по гимназиям

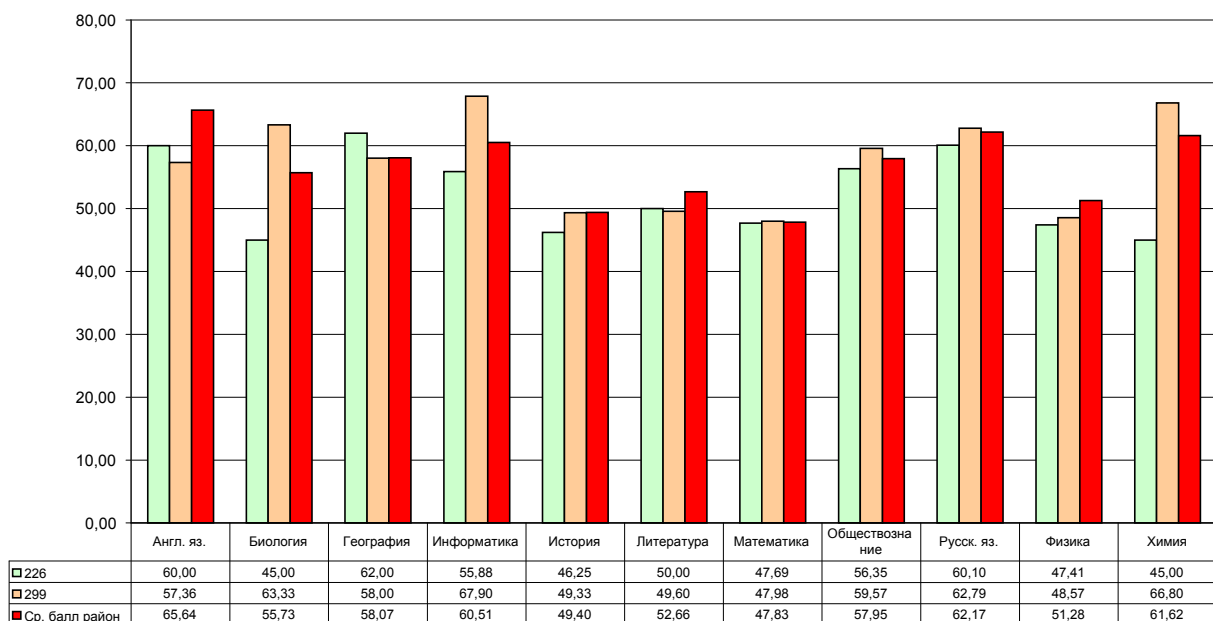


2. Лицеи. Из двух лицеев района ни один не показал результаты по всем предметам выше среднерайонных. В лицее №226 из 11 выбранных на ЕГЭ предметов только по географии результаты выше, чем в среднем по району (+ 3,93), по остальным десяти предметам результаты ниже среднерайонного балла.

В лицее №299 достигнуты результаты выше, чем в среднем по району по 6 предметам: биологии, информатике, математике, обществознанию, русскому языку и химии; и ниже по 5 предметам: английскому языку, географии, истории, литературе, физике (диаграмма 2).

Диаграмма 2

Результаты ЕГЭ-2011 по лицеям



3. Школы с углубленным изучением отдельных предметов. Из четырёх школ с углубленным изучением английского языка результаты трёх превышают по профильному предмету среднерайонный показатель, это ГОУ №213(+15,67), №368(+13,98), №316(+7,72) и значительно превышают показатели общеобразовательных школ. Результаты ГОУ №553 ниже среднерайонных по английскому языку на 5,82 балла.

Результаты ЕГЭ ГОУ СОШ №230 с углубленным изучением химии и биологии выше среднерайонных по биологии на 15,84, по химии на 2,38 балла.

Незначительно выше среднерайонного (на 2,04 балла) результаты ЕГЭ по физике в ГОУ СОШ №311.

Лучшие в районе результаты по математике показало ГОУ СОШ №292 с углубленным изучением математики, средний балл школы превышает среднерайонный показатель на 28,29 балла.

4. Общеобразовательные школы. По всем предметам, выбранным на ЕГЭ результаты, превышающие среднерайонный балл показала только ГОУ СОШ №365. В школе №298 из 7 предметов ЕГЭ по 4-м предметам средний балл превышает среднерайонный.

В восьми школах района №№215, 302, 313, 359, 364, 376, 443, 448 по всем предметам результаты ЕГЭ ниже, чем в среднем по району.

3. Динамика результатов ЕГЭ в сравнении с 2010 годом.

Сравнительные данные за два учебных года показывают положительную динамику качества подготовки учащихся к государственной (итоговой) аттестации:

показатель	2009-2010 уч.год	2010-2011 уч.год
общее кол-во выпускников текущего года (без ГОУ ВСОШ)	1938	1368
выпускники, не допущенные к аттестации	9	0
выпускники, допущенные к аттестации	1927	1368
проходили аттестацию в форме ГВЭ	91	12
проходили аттестацию в форме ЕГЭ	1832	1356
кол-во выпускников, не прошедших аттестацию в форме ЕГЭ	34	16
кол-во выпускников, не получивших аттестат:	43	16
Доля(%) от всех выпускников	2,06 %	1,17 %
Доля(%) от выпускников, сдававших ЕГЭ	2,23 %	1,18 %

Средний балл по району превысил результаты 2010 года по 11 учебным предметам. Значительно улучшились результаты по немецкому языку (+29,00), английскому языку (+17,02), химии (+10,04) (диаграмма 3.)

Снизилась результаты по биологии (-0,48), испанскому языку (-13,42), французскому языку (-16,80).

По **обязательным предметам** наблюдается рост среднего по району балла: по математике + 6,55, по русскому языку + 3,69.

27 ГОУ показали по математике более высокие результаты, чем в прошлом году. Из них в ГОУ №№ 303, 292, 311, 226 средний балл превысил прошлогодние результаты более чем на 10 пунктов. 12 ГОУ показали результаты выше среднерайонных: в ГОУ №№ 292, 303, 311 средний балл по математике превышает среднерайонный более, чем на 10 пунктов. В 9 образовательных учреждениях наблюдается отрицательная динамика результатов ЕГЭ по математике (ГОУ №№230, 587, 215, 318, 236, 448, 298, 325, 201). В ГОУ №№ 325 и 201 результаты хуже прошлогодних более чем на 3 пункта (таблицы 1, 2).

Таблица 1

Отрицательная динамика (математика), 9 ГОУ

ГОУ	230	587	215	318	236	448	298	325	201
2010	46,80	51,11	36,75	51,88	46,90	45,04	48,94	45,61	45,31
2011	45,96	49,04	34,65	49,71	44,63	42,65	46,02	42,58	41,44
разность	-0,83	-2,07	-2,10	-2,17	-2,27	-2,39	-2,92	-3,03	-3,87

Таблица 2

Положительная динамика (математика), 27 ГОУ

ГОУ	314	303	292	311	226	367	299	301	363
2010		37,94	62,97	39,17	37,28	36,60	40,17	35,62	49,40
2011	44,68	52,32	76,12	50,22	47,69	45,00	47,98	42,39	56,00
разность	44,68	14,37	13,15	11,05	10,41	8,40	7,81	6,77	6,60

ГОУ	316	368	365	364	205	376	218	302	553
2010	49,81	42,08	51,64	32,80	51,73	38,15	41,60	35,74	43,51
2011	54,15	46,27	55,76	36,88	55,44	41,74	44,91	38,50	46,12
разность	4,34	4,20	4,12	4,07	3,71	3,59	3,31	2,76	2,61

ГОУ	213	295	296	313	603	312	8	443	359
2010	51,17	48,30	42,42	35,93	44,73	44,28	38,00	39,00	39,37
2011	56,71	53,38	47,32	40,59	47,19	46,26	38,70	39,26	39,58
разность	5,54	5,07	4,90	4,66	2,47	1,98	0,70	0,26	0,21

22 ГОУ показали **по русскому языку** более высокие результаты, чем в прошлом году. 15 ГОУ показали результаты выше среднерайонных. В ГОУ №303 средний балл превысил прошлогодние результаты более чем на 10 пунктов.

В 14 ГОУ наблюдается отрицательная динамика результатов ЕГЭ по русскому языку (№№201, 205, 215, 218, 236, 312, 318, 325, 359, 364, 443, 448, 553, 587). В ГОУ №№ 215, 325 и 587 результаты хуже прошлогодних более чем на 3 пункта (таблицы 3 и 4).

Таблица 3

Отрицательная динамика (русский язык), 14 ГОУ								
ГОУ	201	205	215	218	236	312	318	325
2010	60,19	67,02	52,70	58,96	59,27	58,49	69,10	57,28
2011	60,08	66,23	49,70	57,82	57,96	58,13	66,82	56,46
разность	-0,11	-0,79	-3,00	-1,14	-1,31	-0,36	-2,28	-0,82

ГОУ	359	364	443	448	553	587
2010	54,71	53,26	54,82	56,56	65,63	67,98
2011	53,00	48,63	54,32	53,87	63,86	64,71
разность	-1,71	-4,64	-0,51	-2,68	-1,77	-3,27

Таблица 4

Положительная динамика (русский язык), 22 ГОУ								
---	--	--	--	--	--	--	--	--

ГОУ	8	213	226	230	292	295	296	298
2010	53,53	68,37	56,15	62,60	62,95	65,60	60,67	61,83
2011	60,90	70,98	60,10	62,68	67,12	70,51	61,79	62,27
разность	7,37	2,61	3,95	0,08	4,17	4,91	1,12	0,43

ГОУ	314	316	363	365	367	368	376
2010		68,89	66,28	67,29	56,55	60,04	55,18
2011	51,58	69,31	72,20	69,43	57,28	65,06	55,26
разность	51,58	0,42	5,92	2,15	0,73	5,02	0,09

ГОУ	299	301	302	303	311	313	603
2010	58,66	50,37	56,04	56,06	58,22	53,35	57,16
2011	62,79	55,68	57,32	68,00	60,82	58,37	62,10
разность	4,13	5,31	1,27	11,94	2,60	5,02	4,93

Таким образом, одновременно по двум обязательным предметам отрицательную динамику в сравнении с 2010 годом показали 7 ГОУ: №№ 201, 215, 236, 318, 325, 448, 587.

Положительной динамики по двум обязательным предметам добились 19 ГОУ: №№ 8, 213, 226, 292, 295, 296, 299, 301, 302, 303, 311, 313, 316, 363, 365, 367, 368, 376, 603.

4. Результаты ЕГЭ-2011 в сравнении со среднегородскими

Результаты значительно выше среднегородских показали:

- по английскому языку ГОУ №№ 213, 368, 230, 316, 303, 295.
- по биологии ГОУ №№ 363, 292, 553, 230, 295, 365, 368, 8
- по географии ГОУ №№ 205, 298, 213, 295, 363
- по информатике ГОУ №№ 587, 292, 213
- по истории ГОУ №№ 363, 213, 367, 368, 365, 312, 316, 205
- по литературе ГОУ №№ 587, 363, 213, 295
- по математике ГОУ №№ 292, 213, 363, 365, 205, 316, 295
- по обществознанию ГОУ №№ 292, 213, 295
- по русскому языку ГОУ №№ 363, 213, 295, 365, 316, 303, 292
- по физике ГОУ №№ 363, 292, 365
- по химии ГОУ №№ 368, 363, 318, 311, 365, 587, 292, 295.

Результатов выше среднегородских показателей по всем предметам ЕГЭ достигли ГОУ №№ 292, 295, 363 (диаграмма 4)

Значительно хуже результаты в районе, чем в городе по французскому языку (-18,06), немецкому языку (-9,04), испанскому языку (-5,7), информатике (-5,28). Ниже среднегородских по литературе (-2,58), биологии (-2,47), физике (-2,46). Близки к среднегородским результаты по английскому языку, обществознанию и химии. Незначительно превышают среднегородской балл результаты ЕГЭ по обязательным предметам русскому языку (+0,15) и математике (+0,16) и географии (+0,55).

Средний балл результатов ЕГЭ во Фрунзенском районе за 2010-2011 годы

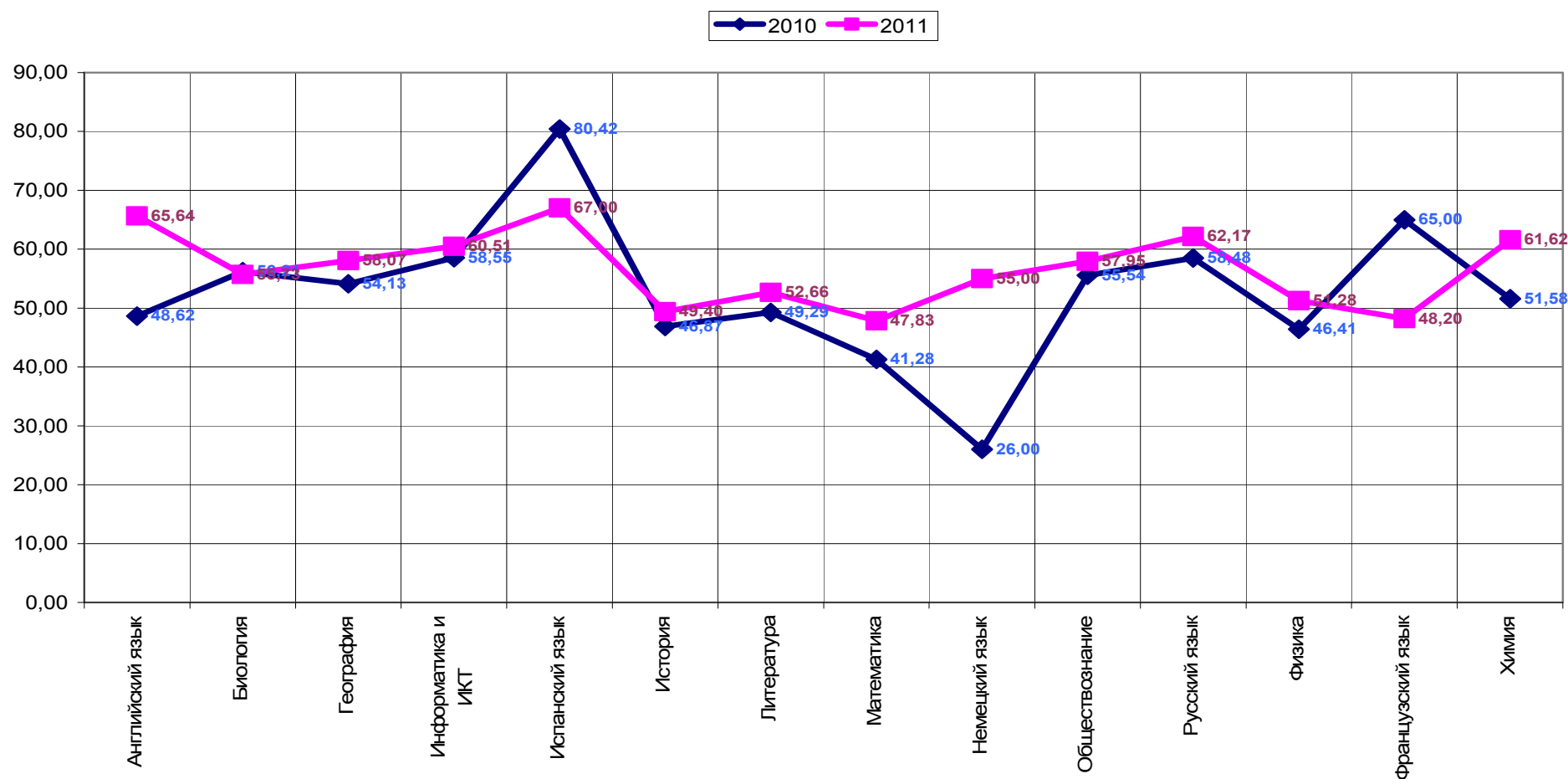
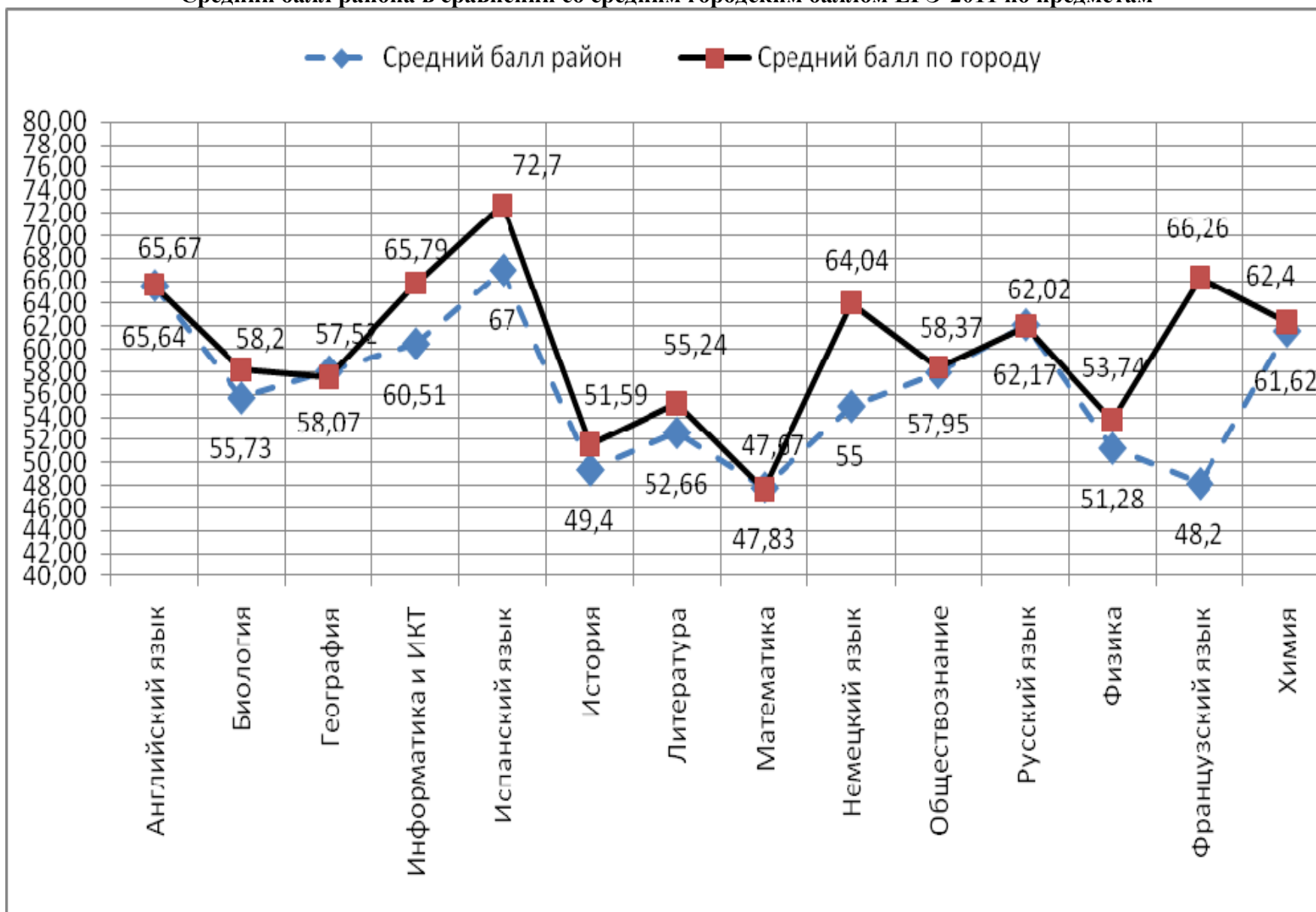


Диаграмма 4

Средний балл района в сравнении со средним городским баллом ЕГЭ-2011 по предметам



**Средние баллы по предметам ЕГЭ-2011 в разрезе
всех общеобразовательных учреждений Фрунзенского района**

	№ ГОУ	Английский язык	Биология	География	Информатика и ИКТ	Испанский язык	История	Литература	Математика	Немецкий язык	Обществознание	Русский язык	Физика	Французский язык	Химия
1	8		68,00		52,00		40,00	45,13	38,70		56,80	60,90	49,67		58,00
2	201	48,00	59,08					51,50	41,44		48,67	60,08	44,67		64,75
3	205	53,75	60,43	97,00	65,42	67,00	57,83	54,17	55,44		62,45	66,23	50,78		54,67
4	213	81,31	59,00	80,50	72,00		69,40	62,85	56,71		63,92	70,98	51,17		
5	215	20,00	40,00	49,00	50,80		42,13		34,65		50,14	49,70	48,75		
6	218	42,50	53,56		62,50		48,00		44,91		58,95	57,82	46,33		45,78
7	226	60,00	45,00	62,00	55,88		46,25	50,00	47,69		56,35	60,10	47,41		45,00
8	230	79,00	71,57	37,00	55,33		38,89	60,67	45,96		55,14	62,68	51,25		64,00
9	236	50,60	58,33	56,00	47,00		28,75	51,80	44,63		55,86	57,96	52,14		57,00
10	292	67,00	73,00		72,43				76,12		64,57	67,12	61,21		71,50
11	295	71,49	71,14	77,75	68,40		53,20	62,78	53,38		63,26	70,51	54,33	74,00	71,00
12	296	65,64	46,20		61,00		46,75	51,33	47,32		58,61	61,79	45,75		45,50
13	298	62,50	47,29	82,00	63,33		41,60	56,00	46,02		56,23	62,27	50,43		56,75
14	299	57,36	63,33	58,00	67,90		49,33	49,60	47,98		59,57	62,79	48,57		66,80
15	301	39,00	53,20		55,00		55,00	47,50	42,39		54,00	55,68	52,17		
16	302	61,80	47,75		50,50		45,67	45,33	38,50		55,56	57,32	43,00		39,00
17	303	72,50	51,00	44,50	60,86		47,20	52,70	52,32	55,00	62,35	68,00	52,07		49,00
18	311	50,63	47,44	53,00	58,75			48,00	50,22		57,53	60,82	53,32		77,00
19	312		52,00	59,00			59,00	38,50	46,26		55,09	58,13	48,27	44,20	61,00
20	313	35,67	45,33	55,00	43,29			40,50	40,59		49,29	58,37	45,25		
21	314		51,50				53,00		44,68		55,18	51,58	55,83		40,50
22	316	73,36	59,00		62,00		58,00	48,00	54,15		62,56	69,31	56,20		63,50
23	318	62,67	56,00	54,00	60,67		50,67	51,43	49,71		59,97	66,82	49,50	47,56	79,00
24	325	38,50	52,50	52,00	48,60		44,50		42,58		52,44	56,46	51,75		64,00
25	359		49,00	57,00			43,00		39,58		46,40	53,00	31,50		
26	363	67,50	75,17	73,00	66,00		85,00	63,00	56,00		62,27	72,20	64,55		86,33
27	364		32,67	47,33			39,50		36,88		44,31	48,63	42,00		
28	365	66,60	70,00	62,67	65,50		61,29	59,20	55,76		60,88	69,43	58,45		75,00
29	367	67,00	54,20	65,00	47,00		68,00	40,67	45,00		55,62	57,28	44,57		54,00
30	368	79,63	69,50				64,00	51,75	46,27		61,08	65,06	49,17		100,00
31	376	52,67	44,75		50,00		42,00		41,74		51,00	55,26	48,22		
32	443	42,00	45,67	51,67	38,33		41,00		39,26		54,53	54,32			57,00
33	448	53,50	38,67	48,00	54,00		35,00	37,00	42,65		55,32	53,87	42,00		36,00
34	553	59,82	73,00		67,33		48,50	49,75	46,12		56,09	63,86	54,27		59,50
35	587	69,00	55,00		73,50		56,89	66,67	49,04		60,75	64,71	51,00		74,00
36	603	50,00	50,00	49,00	65,93		53,45	46,14	47,19		58,78	62,10	50,37		51,00
Ср. балл район*		65,64	55,73	58,07	60,51	67,00	49,40	52,66	47,83	55,00	57,95	62,17	51,28	48,20	61,62
Ср. балл по городу		65,67	58,2	57,52	65,79	72,70	51,59	55,24	47,67	64,04	58,37	62,02	53,74	66,26	62,4

* Средний балл по району вычислен по общеобразовательным учреждениям района, без учета результатов ВСОШ № 153

**Средние баллы по предметам ЕГЭ-2011
по видам общеобразовательных учреждений Фрунзенского района**

ГИМНАЗИЯ	№ ОУ	Английский язык	Биология	География	Информатика и ИКТ	Испанский язык	История	Литература	Математика	Немецкий язык	Обществознание	Русский язык	Физика	Французский язык	Химия
1	205	53,75	60,43	97,00	65,42	67,00	57,83	54,17	55,44		62,45	66,23	50,78		54,67
2	295	71,49	71,14	77,75	68,40		53,20	62,78	53,38		63,26	70,51	54,33	74,00	71,00
3	363	67,50	75,17	73,00	66,00		85,00	63,00	56,00		62,27	72,20	64,55		86,33
4	587	69,00	55,00		73,50		56,89	66,67	49,04		60,75	64,71	51,00		74,00
Средний балл гимназий		65,43	65,43	82,58	68,33	67,00	63,23	61,65	53,46	0,00	62,18	68,41	55,16	74,00	71,50
Средний балл район		65,64	55,73	58,07	60,51	67,00	49,40	52,66	47,83	55,00	57,95	62,17	51,28	48,20	61,62

ЛИЦЕЙ	№ ОУ	Английский язык	Биология	География	Информатика и ИКТ	Испанский язык	История	Литература	Математика	Немецкий язык	Обществознание	Русский язык	Физика	Французский язык	Химия
1	226	60,00	45,00	62,00	55,88		46,25	50,00	47,69		56,35	60,10	47,41		45,00
2	299	57,36	63,33	58,00	67,90		49,33	49,60	47,98		59,57	62,79	48,57		66,80
Средний балл лицеев		58,68	54,17	60,00	61,89	0,00	47,79	49,80	47,84	0,00	57,96	61,44	47,99	0,00	55,90
Средний балл район		65,64	55,73	58,07	60,51	67,00	49,40	52,66	47,83	55,00	57,95	62,17	51,28	48,20	61,62

ИНОСТРАННЫЕ ЯЗЫКИ	№ ОУ	Английский язык	Биология	География	Информатика и ИКТ	Испанский язык	История	Литература	Математика	Немецкий язык	Обществознание	Русский язык	Физика	Французский язык	Химия
1	213	81,31	59,00	80,50	72,00		69,40	62,85	56,71		63,92	70,98	51,17		
2	303	72,50	51,00	44,50	60,86		47,20	52,70	52,32	55,00	62,35	68,00	52,07		49,00
3	312		52,00	59,00			59,00	38,50	46,26		55,09	58,13	48,27	44,20	61,00
4	316	73,36	59,00		62,00		58,00	48,00	54,15		62,56	69,31	56,20		63,50
5	318	62,67	56,00	54,00	60,67		50,67	51,43	49,71		59,97	66,82	49,50	47,56	79,00
6	368	79,63	69,50				64,00	51,75	46,27		61,08	65,06	49,17		100,0
Средний балл		73,89	57,75	59,50	63,88		58,04	50,87	50,91	55,00	60,83	66,38	51,06	45,88	70,50
Средний балл район		65,64	55,73	58,07	60,51	67,00	49,40	52,66	47,83	55,00	57,95	62,17	51,28	48,20	61,62

Раздел 2.

ИТОГОВАЯ АТТЕСТАЦИЯ ЗА КУРС ОСНОВНОГО ОБЩЕГО ОБРАЗОВАНИЯ

1. Общая характеристика участников ГИА (9 класс)

Наименование общеобразовательного предмета	Выпускники, проходившие аттестацию в традиционной форме			Количество выпускников, пересдавших в традиционной форме
	количество сдававших экзамены	количество прошедших аттестацию	% выпускников, получивших неудовлетворительный результат	
русский язык	2234	2220	1%	11
математика	2174	2163	1%	14

Наименование общеобразовательного предмета	Выпускники, проходившие аттестацию в новой форме			Количество выпускников, пересдавших в традиционной форме
	количество сдававших экзамены	количество прошедших аттестацию	% выпускников, получивших неудовлетворительный результат	
русский язык	835	822	1,6%	13
математика	775	716	7,6%	59

В 2010-2011 учебном году 48 образовательных учреждений Фрунзенского района имели 9-е классы. Всего 123 (114 общеобразовательных и 9 классов коррекции) 9-х класса с общим количеством учащихся 3034 человека. В общеобразовательных классах обучалось 2948 учащихся, в классах коррекции обучалось 86 учащихся.

25 учащихся 9-х классов не были допущены к итоговой аттестации.

66 учащихся допущены к итоговой аттестации с одной неудовлетворительной оценкой.

Всего допущено к итоговой аттестации 3009 учащихся.

Из общего числа учащихся, допущенных к итоговой аттестации, сдавали:

- досрочно - 12 человек;
- в щадящем режиме - 117 человек;
- в традиционной форме по всем предметам - 1981 человек;
- в новой форме, хотя бы по одному предмету - 1028 человек.

2. Анализ результатов ГИА по русскому языку в 2010-2011 учебном году

Для прохождения государственной итоговой аттестации выпускников основной школы по русскому языку в районе зарегистрировалось 896 учащихся IX классов. Не явилось на экзамен 61 человек.

Динамика участия в ГИА-2011 в сравнении с 2010 годом представлена в таблице

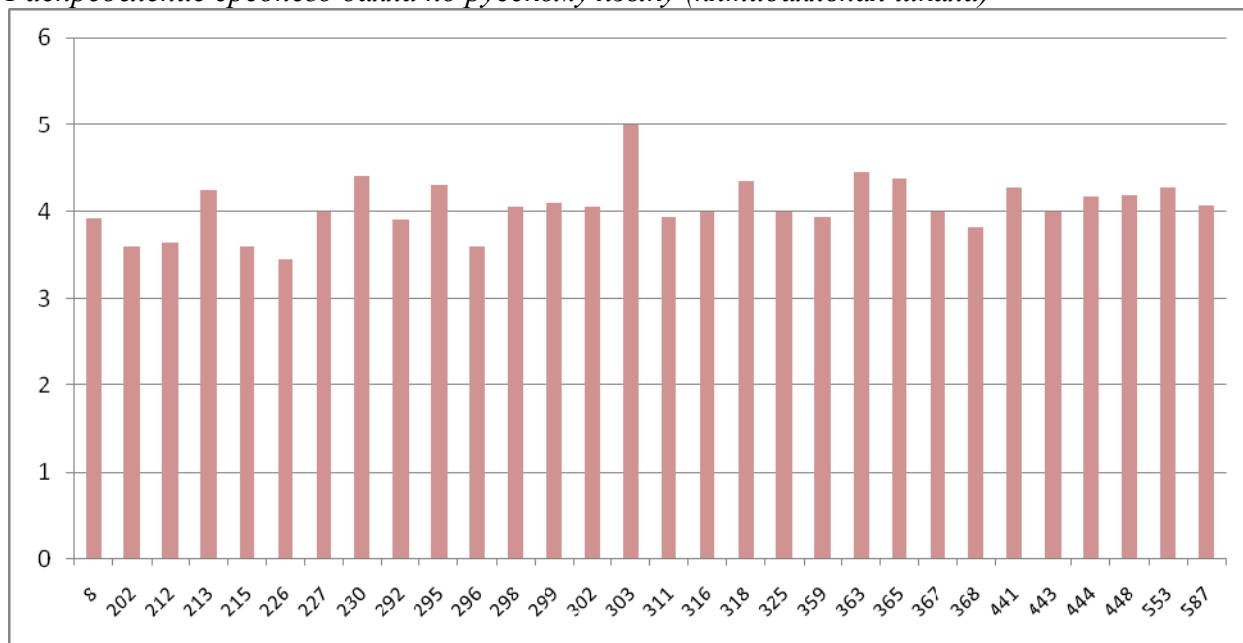
	ГИА 2010	ГИА 2011
Количество учащихся, принимавших участие в ГИА по русскому языку	279 (13,38%)	835 (27,44%)
Количество школ, учащиеся которых принимали участие в	14 (28%)	30 (63,26%)

ЕГЭ по русскому языку		
Средняя отметка	3,86	4,05
Количество учащихся, получивших отметку «5»	51 (18,2%)	225 (26,94%)
Количество учащихся, получивших отметку «4»	146 (52,3%)	441 (52,81%)
Количество учащихся, получивших отметку «3»	75 (26,9%)	156 (18,68%)
Количество учащихся, получивших отметку «2»	7 (2,5%)	13 (1,55%)
Количество учащихся, набравших высший балл	3 (1%)	13 (1,55%)

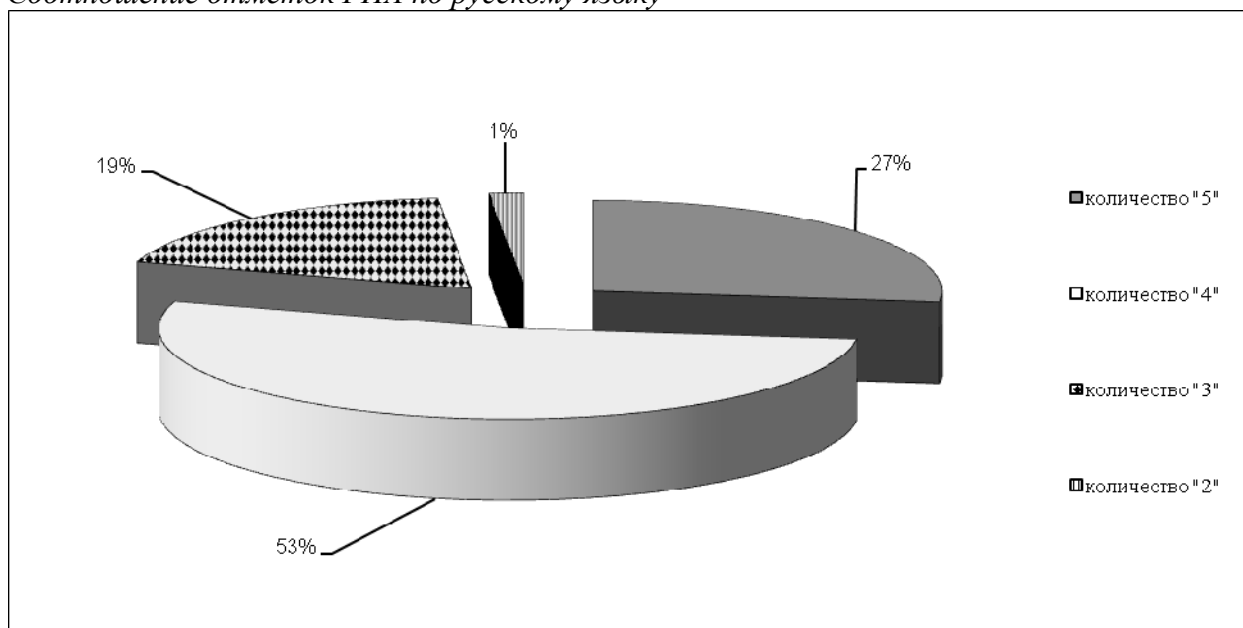
Общие результаты в пятибалльной оценочной шкале по району представлены в таблице.

№ п/п	Код ОУ	Количество сдававших	"5"	"4"	"3"	"2"	н/я	средний балл
1.	8	15	3	8	4		7	3,93
2.	202	10	2	3	4	1	4	3,60
3.	212	28	1	18	7	2		3,64
4.	213	85	27	51	7		4	4,24
5.	215	5	0	3	2		1	3,60
6.	226	94	6	39	40	9	1	3,45
7.	227	22	2	18	2		1	4,00
8.	230	39	19	17	3			4,41
9.	292	36	6	21	9			3,92
10.	295	70	29	35	5	1	1	4,31
11.	296	20	0	12	8		2	3,60
12.	298	22	5	13	4		2	4,05
13.	299	20	5	12	3			4,10
14.	302	19	3	14	2		1	4,05
15.	303	1	1	0	0			5,00
16.	311	36	6	22	8		10	3,94
17.	313	0					1	
18.	316	1	0	1	0			4,00
19.	318	28	12	14	2		5	4,36
20.	325	1	0	1	0		8	4,00
21.	359	17	3	10	4			3,94
22.	363	38	19	17	2			4,45
23.	365	16	9	4	3			4,38
24.	367	1	0	1	0			4,00
25.	368	31	5	15	11			3,81
26.	441	32	12	17	3		2	4,28
27.	443	1	0	1	0			4,00
28.	444	6	1	5	0		1	4,17
29.	448	21	9	7	5		2	4,19
30.	553	64	24	34	6		2	4,28
31.	587	56	16	28	12		6	4,07
ИТОГО		835	225	441	156	13	61	4,05

Распределение среднего балла по русскому языку (пятибалльная шкала)

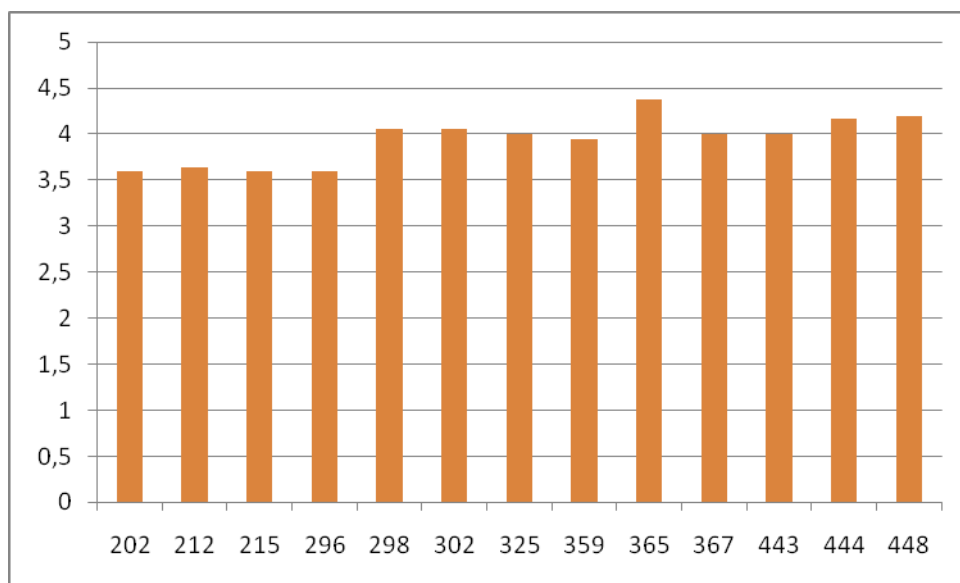


Соотношение отметок ГИА по русскому языку



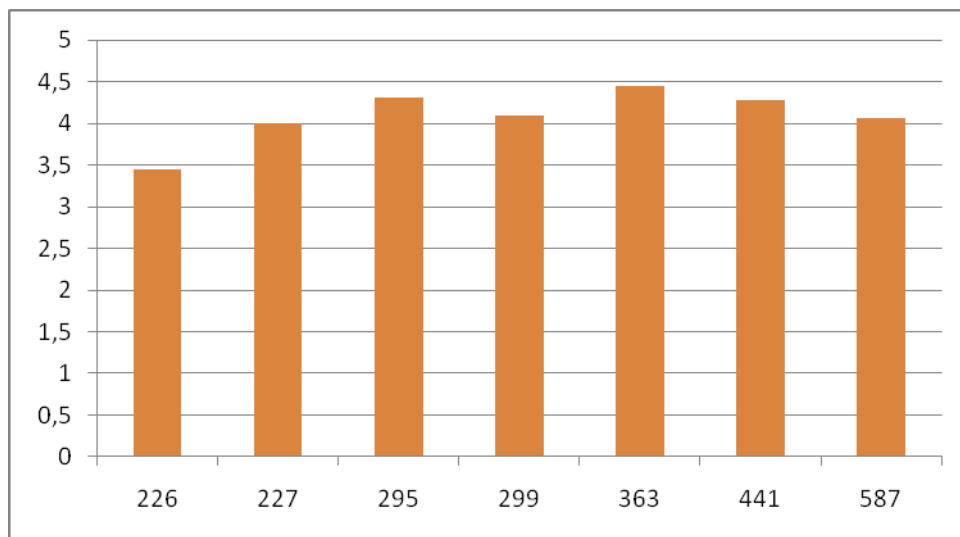
Результаты ГИА-2011 по русскому языку с учетом вида общеобразовательных учреждений
Общеобразовательные школы

Код ОУ	"5"	"4"	"3"	"2"	н/я	средний балл
202	2	3	4	1	4	3,60
212	1	18	7	2		3,64
215	0	3	2		1	3,60
296	0	12	8		2	3,60
298	5	13	4		2	4,05
302	3	14	2		1	4,05
313					1	
325	0	1	0		8	4,00
359	3	10	4			3,94
365	9	4	3			4,38
367	0	1	0			4,00
443	0	1	0			4,00
444	1	5	0		1	4,17
448	9	7	5		2	4,19
ИТОГО	33	92	39	3	22	3,93



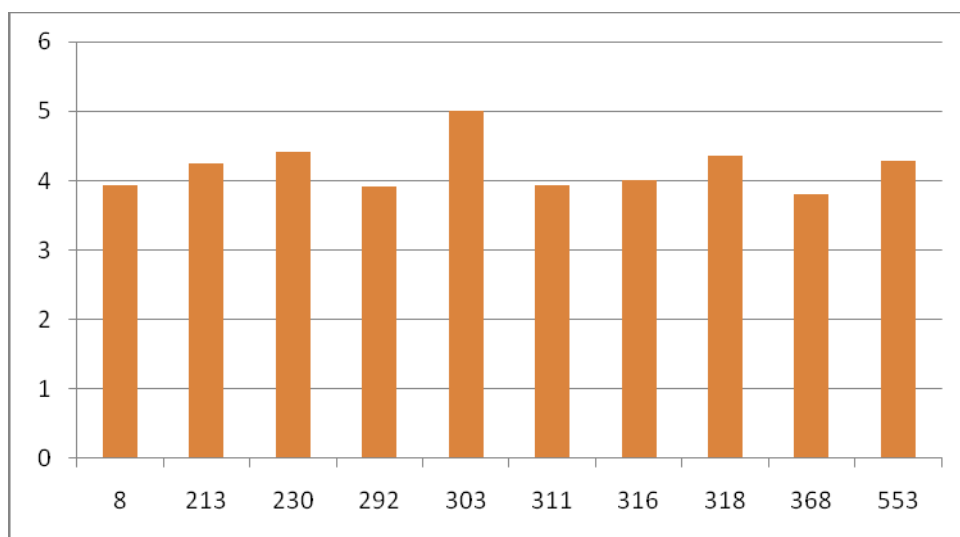
Гимназии, лицеи

Код ОУ	"5"	"4"	"3"	"2"	н/я	средний балл
226	6	39	40	9	1	3,45
227	2	18	2		1	4,00
295	29	35	5	1	1	4,31
299	5	12	3			4,10
363	19	17	2			4,45
441	12	17	3		2	4,28
587	16	28	12		6	4,07
ИТОГО	89	166	67	10	11	4,01



Школы с углубленным изучением отдельных предметов

Код ОУ	"5"	"4"	"3"	"2"	н/я	средний балл
8	3	8	4		7	3,93
213	27	51	7		4	4,24
230	19	17	3			4,41
292	6	21	9			3,92
303	1	0	0			5,00
311	6	22	8		10	3,94
316	0	1	0			4,00
318	12	14	2		5	4,36
368	5	15	11			3,81
553	24	34	6		2	4,28
ИТОГО	103	183	50	0	28	4,16



3. Анализ результатов ГИА-2011 по математике

Для прохождения государственной (итоговой) аттестации выпускников основной школы в районе зарегистрировалось 864 учащихся IX классов. Не явилось на экзамен 87 человек.

После проведения ГИА по математике было подано 15 апелляций.

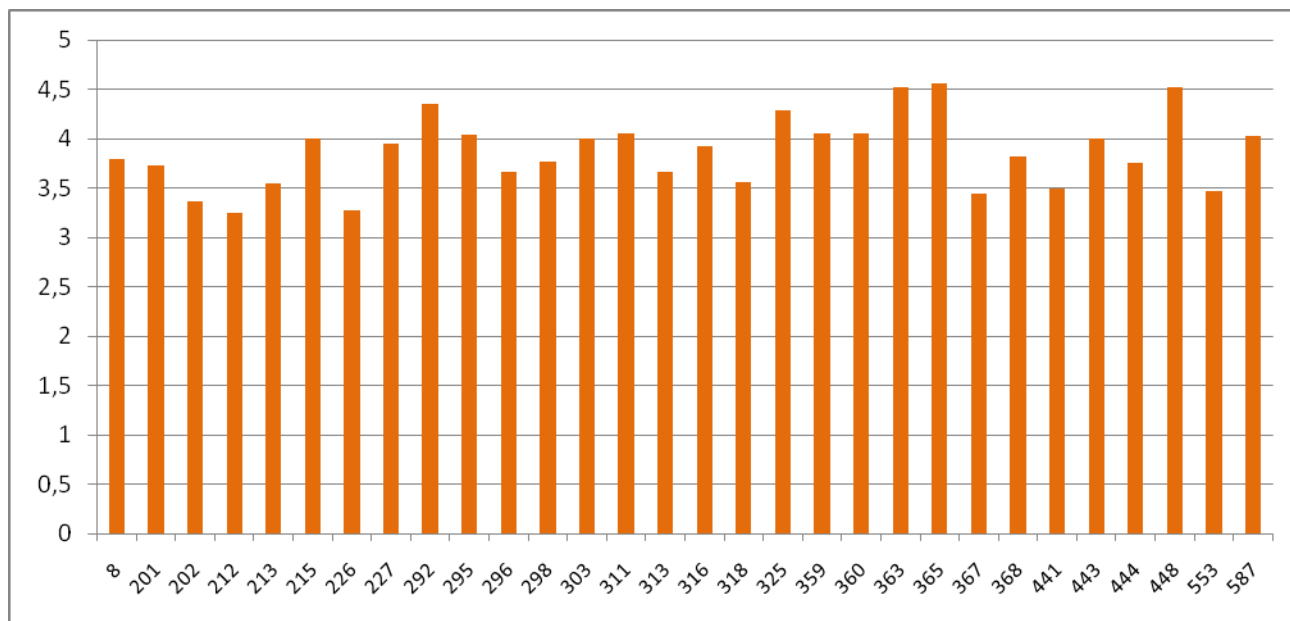
Из них:

- отклонено – 10 апелляций;
- повысили баллы – 4 учащихся;
- понизили баллы – 1 учащийся.

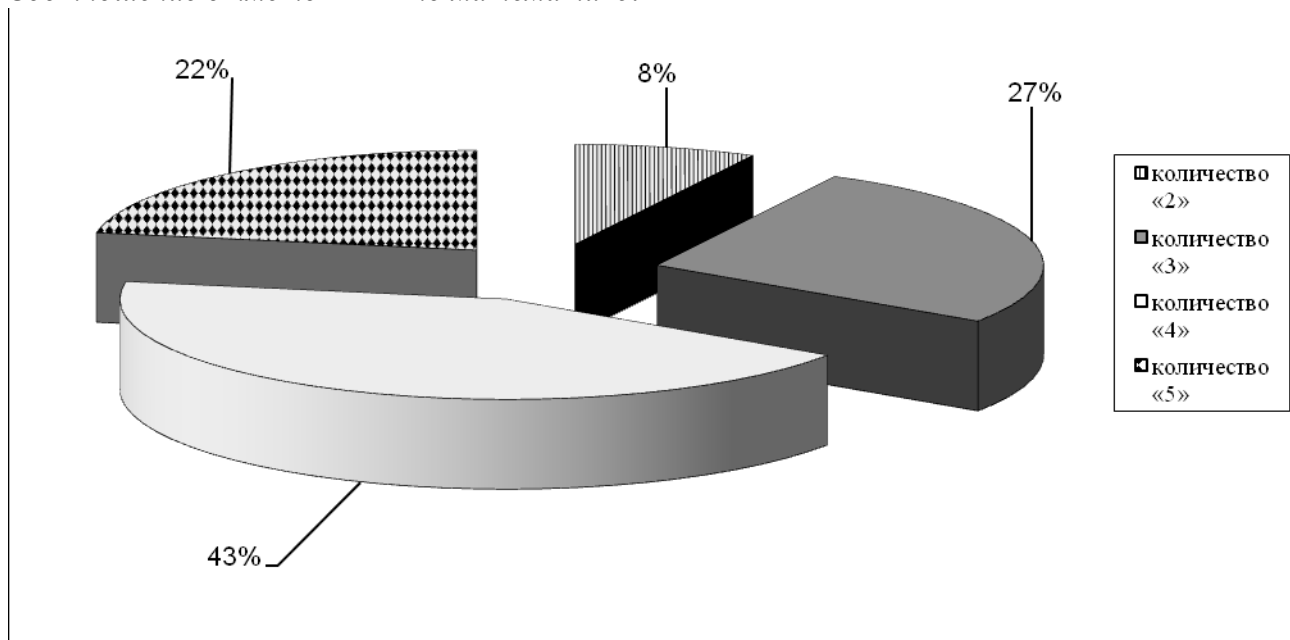
Общие результаты в пятибалльной оценочной шкале по району представлены в таблице:

Код ОУ	Количество участников	«2»	«3»	«4»	«5»	н/я	Средний балл
8	14	1	3	6	4	8	3,80
201	15	2	4	5	4	1	3,73
202	19		13	5	1	4	3,37
212	28	3	15	10			3,25
213	84	12	26	34	12	2	3,55
215	4		1	2	1	2	4,00
226	95	20	37	30	8		3,27
227	20	1	3	12	4	2	3,95
292	52		6	22	24	1	4,35
295	28	1	5	14	8	7	4,04
296	15	2	3	8	2	7	3,67
298	22	2	6	9	5	2	3,77
303	1			1			4,00
311	43	2	7	21	13	5	4,05
313	9		4	4	1		3,67
316	45	4	7	22	12	1	3,93
318	36	2	15	16	3	2	3,56
325	7		1	3	3	1	4,29
359	17	0	1	12	4	2	4,06
360	21		3	14	4		4,05
363	33		4	8	21	4	4,52
365	18		1	6	11	1	4,56
367	20	1	9	10			3,45
368	17		5	10	2	3	3,82
441	2		1	1		2	3,50
443	1			1			4,00
444	8		3	4	1	3	3,75
448	21			10	11	8	4,52
553	47	6	19	16	6		3,47
587	33		6	20	7	21	4,03
Общий итог	775	59	208	336	172	89	3,80

Распределение среднего балла ГИА по математике (пятибалльная шкала)



Соотношение отметок ГИА по математике:

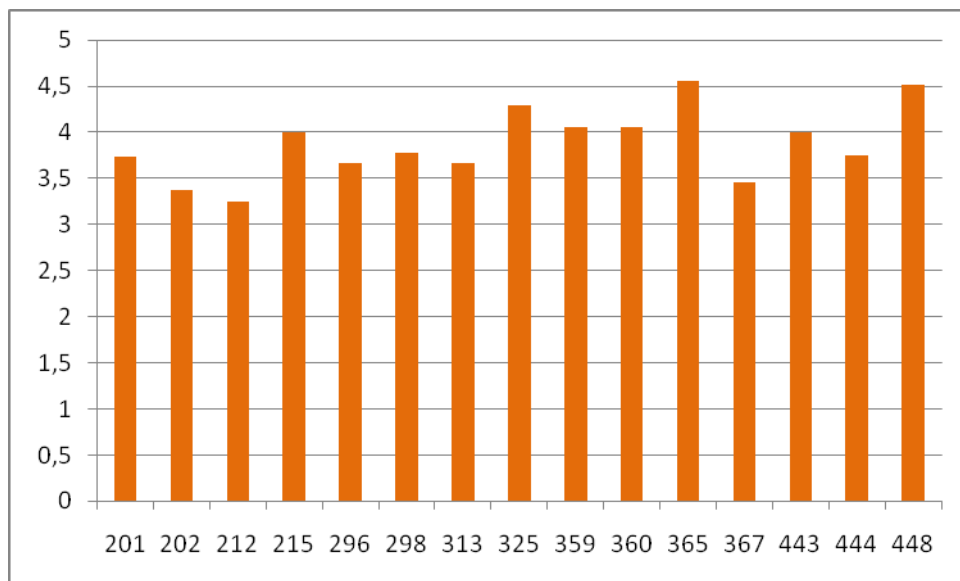


Результаты ГИА-2011с учетом вида общеобразовательных учреждений

Общеобразовательные школы

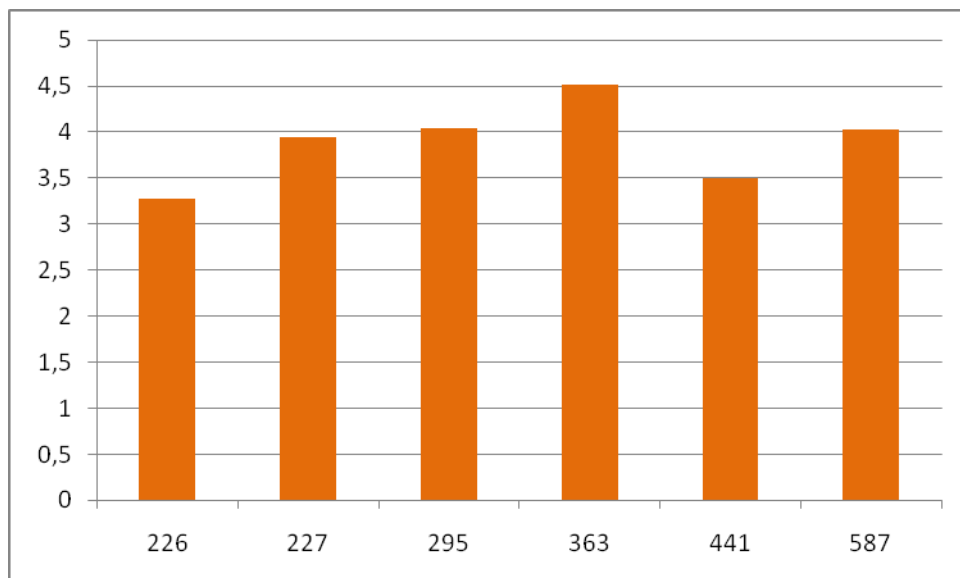
ОУ	Количество участников	"2"	"3"	"4"	"5"	н/я	Средний балл
201	15	2	4	5	4	1	3,73
202	19		13	5	1	4	3,37
212	28	3	15	10			3,25
215	4		1	2	1	2	4,00
296	15	2	3	8	2	7	3,67
298	22	2	6	9	5	2	3,77

313	9		4	4	1		3,67
325	7		1	3	3	1	4,29
359	17	0	1	12	4	2	4,06
360	21		3	14	4		4,05
365	18		1	6	11	1	4,56
367	20	1	9	10			3,45
443	1			1			4,00
444	8		3	4	1	3	3,75
448	21			10	11	8	4,52
ИТОГО	226	11	64	103	48	30	3,83



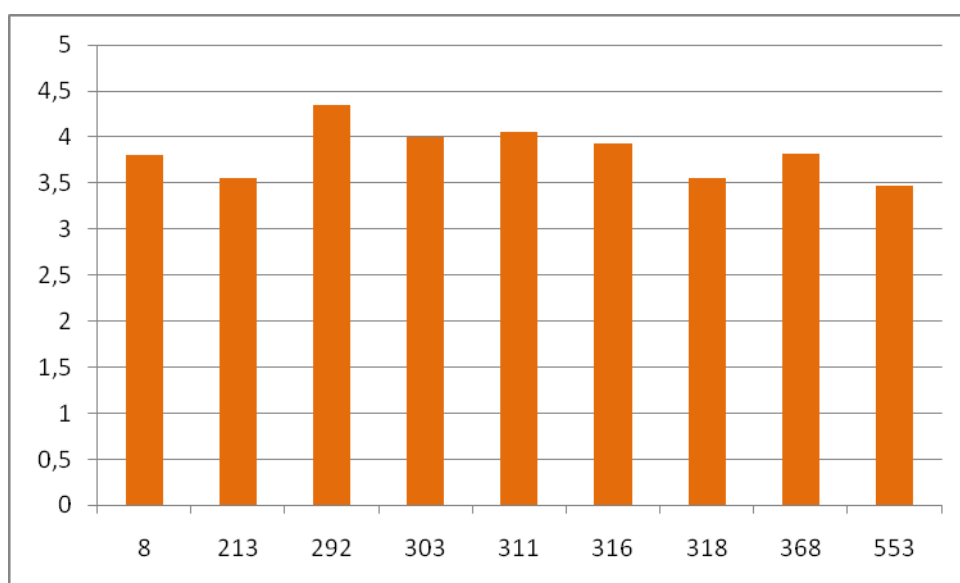
Гимназии, лицеи

ОУ	Количество участников	"2"	"3"	"4"	"5"	н/я	Средний балл
226	95	20	37	30	8		3,27
227	20	1	3	12	4	2	3,95
295	28	1	5	14	8	7	4,04
363	33		4	8	21	4	4,52
441	2		1	1		2	3,50
587	33		6	20	7	21	4,03
ИТОГО	211	22	56	85	48	36	3,75



Школы с углубленным изучением отдельных предметов

ОУ	Количество участников	"2"	"3"	"4"	"5"	н/я	Средний балл
8	14	1	3	6	4	8	3,80
213	84	12	26	34	12	2	3,55
292	52		6	22	24	1	4,35
303	1			1			4,00
311	43	2	7	21	13	5	4,05
316	45	4	7	22	12	1	3,93
318	36	2	15	16	3	2	3,56
368	17		5	10	2	3	3,82
553	47	6	19	16	6		3,47
ИТОГО	340	28	88	148	76	21	3,80



Сравнительные итоги ГИА-2011 по математике

	ГИА 2010	ГИА 2011
Количество учащихся, принимавших участие в ГИА по математике	264	775 (25,53%)
Количество школ, учащиеся которых принимали участие в ГИА по математике	17 (34%)	30 (61,22%)
Средняя отметка	3,97	3,8
Количество учащихся, получивших отметку «5»	89 (33,71%)	172 (22,19%)
Количество учащихся, получивших отметку «4»	88 (33,33%)	336 (43,35%)
Количество учащихся, получивших отметку «3»	78 (29,54%)	208 (26,83%)
Количество учащихся, получивших отметку «2»	9 (3,4%)	59 (7,61%)